
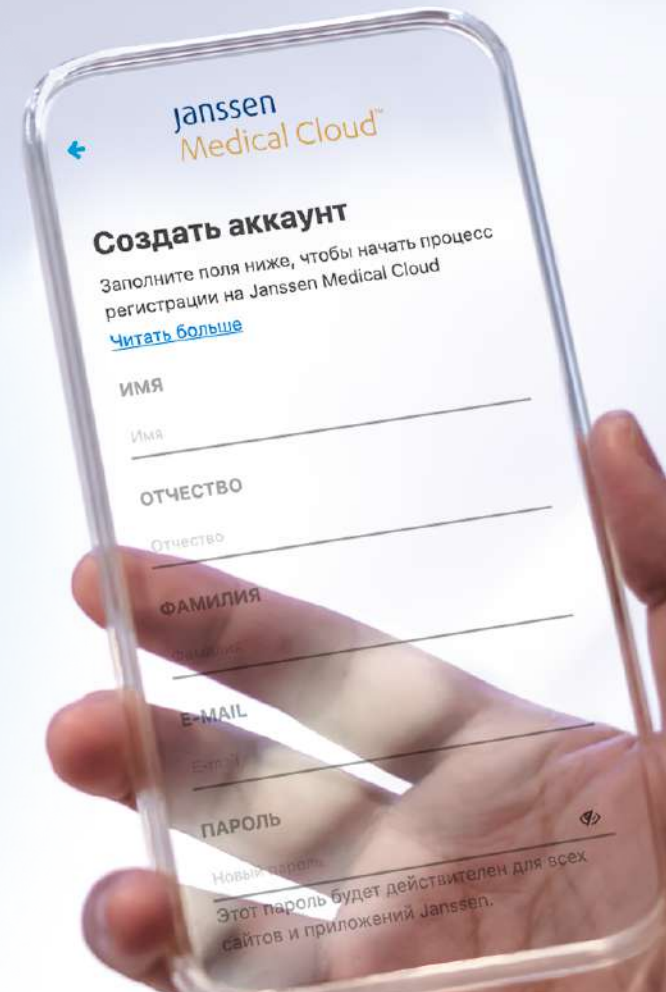


Как зарегистрироваться на Janssen Medical Cloud?

Логин

Пароль



Зарегистрируйтесь на портале и получите постоянный доступ к материалам и мероприятиям JMC!

На портале вы найдёте эксклюзивные медицинские материалы от Janssen, получите доступ к закрытым онлайн-мероприятиям, видео и аудиолекциям.

После регистрации вам будут доступны

Интерактивные инструменты для вашей практики



Участие в экспертных онлайн-мероприятиях



Клинические случаи



Актуальные статьи и исследования



Как добавить сайт JMC в закладки в Google Chrome

1 Откройте Google Chrome на компьютере

2 Перейдите на Janssen Medical Cloud

3 Справа от адресной строки нажмите на значок «Добавить страницу в закладки»

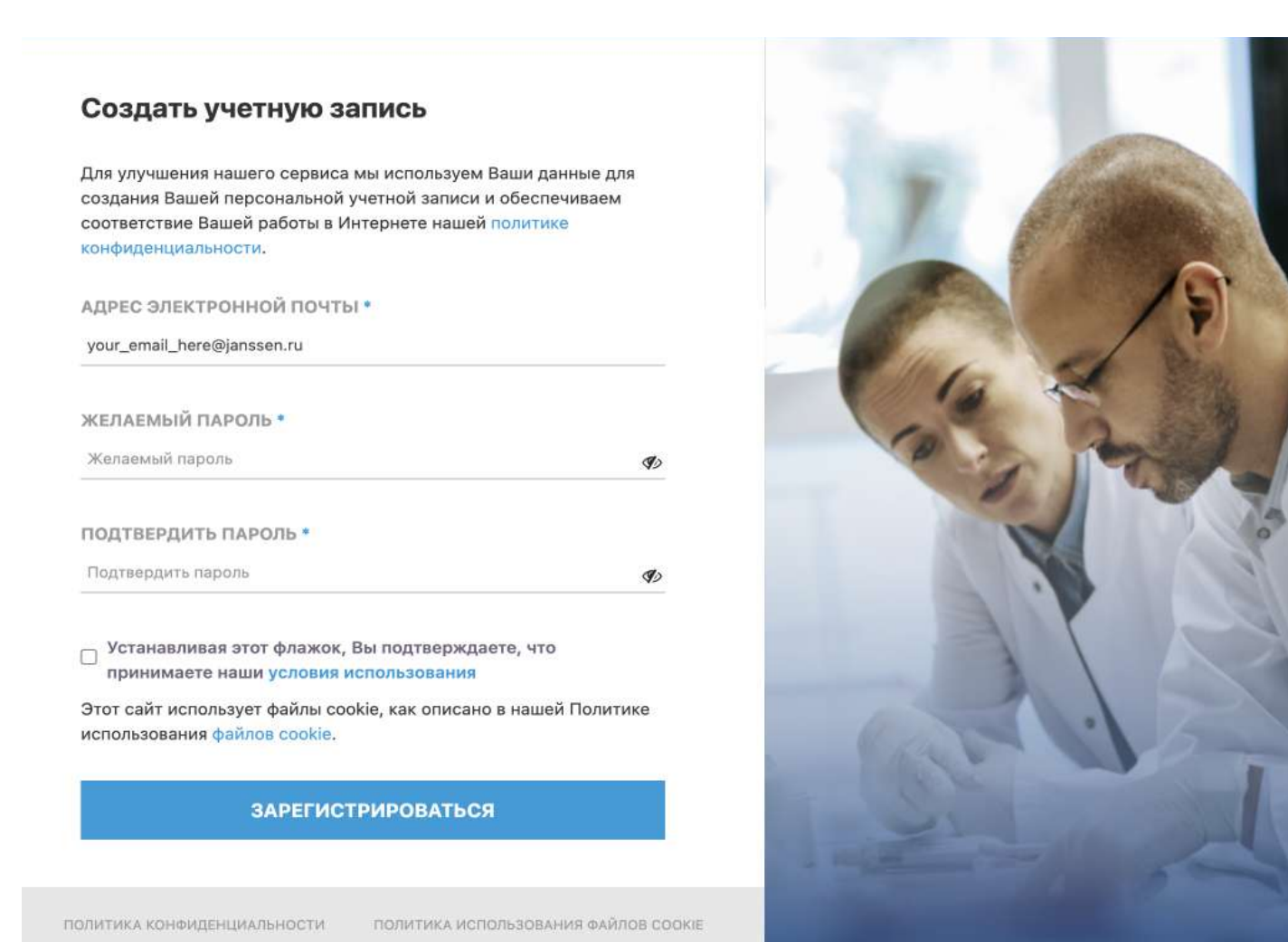
Существует два способа регистрации на портале

Быстрый способ


1 Запросите ссылку на быструю регистрацию у сотрудника Janssen

2 На вашу электронную почту придет письмо со ссылкой, по которой нужно перейти

3 Придумайте пароль и нажмите кнопку «Зарегистрироваться»



4 Пройдите по ссылке и подтвердите регистрацию в течение 48 часов



Классический способ

1 Перейдите на главную страницу **Janssen Medical Cloud** и нажмите на иконку в левом нижнем меню



2 Заполните необходимые поля

3 Укажите специальность и место работы в ответном письме

4 В течение 72 часов вам придет запрос на подтверждение аккаунта. У вас будет 48 часов, чтобы подтвердить регистрацию переходом по ссылке.

